CHAMEX

Móbile de NUVENS

*Aprenda a construir um **móbile de nuvens de papel** para enfeitar um quarto de bebê.*

Móbile de NUVENS

Decorar o quarto de um bebê vai além de escolher as cores das paredes e os móveis. É fundamental incorporar elementos que estimulem os sentidos e despertem a curiosidade da criança, criando um ambiente acolhedor e propício ao seu desenvolvimento.

Os móbiles, são eficazes em cativar a atenção dos recém-nascidos, proporcionando estímulo visual e sensorial. Sua forma cria um ambiente sereno, estimulando a coordenação visual e a percepção de profundidade, beneficiando o desenvolvimento visual nos primeiros meses de vida.

Ao construir um móbile de nuvens, mesmo aqueles sem habilidades manuais muito desenvolvidas podem utilizar materiais simples. A escolha de um material leve facilita o processo de construção e assegura a segurança do móbile.

Além disso, ter um enfeite suspenso feito pelas pessoas significativas para a criança adiciona uma bonita camada de vínculo afetivo, enriquecendo a atmosfera do quarto com carinho e afeto.

PASSO A PASSO

Para construir o móbile, você vai precisar de:

- Folhas de Chamex **A4 90g/m²**
- 1 bastidor de bordado;
- Tesoura;
- Cola branca;
- Régua;
- 1 rolo de barbante azul pequeno;
- Argola pequena (pode ser aquelas de chaveiro).

PASSO A PASSO

1. Imprima os moldes das nuvens;

2. Corte 4 pedaços de barbante (aproximadamente 60 cm para cada pedaço);

3. Alinhe-os de forma centralizada no bastidor aberto, e então, encaixe a parte de dentro, prendendo os barbantes, deixando metade para cada lado;

4. Junte 4 pontas do barbante. Alinhe-as para o bastidor não ficar torto e dê um nó no meio dos barbantes na altura do centro do bastidor. Depois, amarre a ponta dos barbantes na argola pequena;

5. Cole as nuvens na disposição que preferir na parte dos barbantes em que ficará pendurada.

DICA

Cole as nuvens de diferentes formas. A variação de texturas, formatos, alturas e volumes potencializa o poder do móbile para o desenvolvimento do bebê. Para fazer as nuvens em 3D, você pode usar o produto Chamex A4 90g/m², fazer um corte na parte de cima de um molde e outro na parte de baixo de um molde igual e encaixá-los, ou dobrar um molde ao meio e grudar as partes dobradas.

Moldes

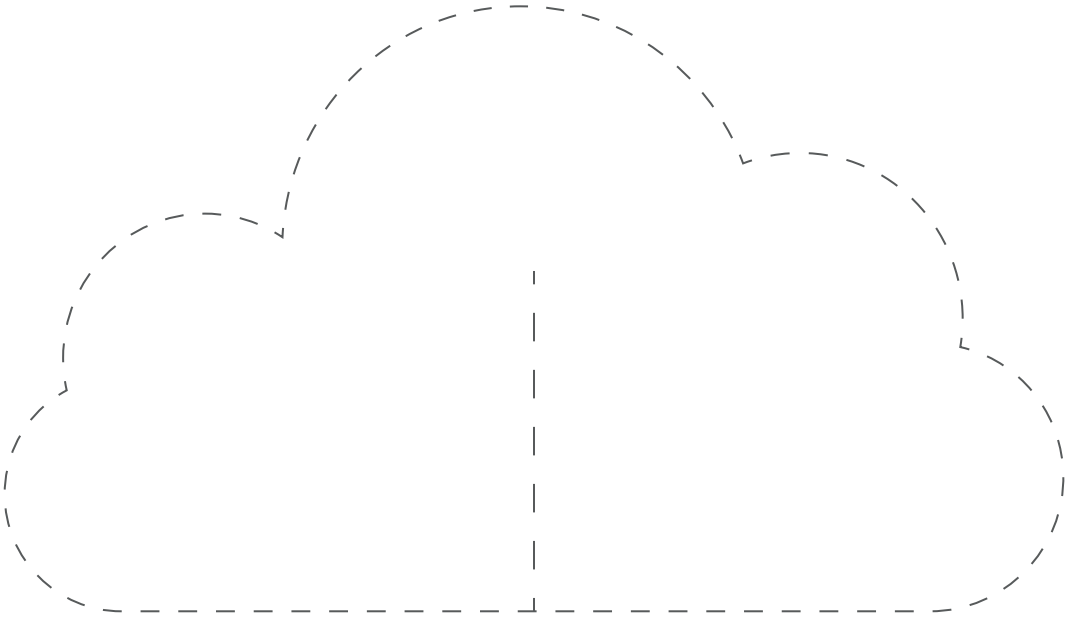

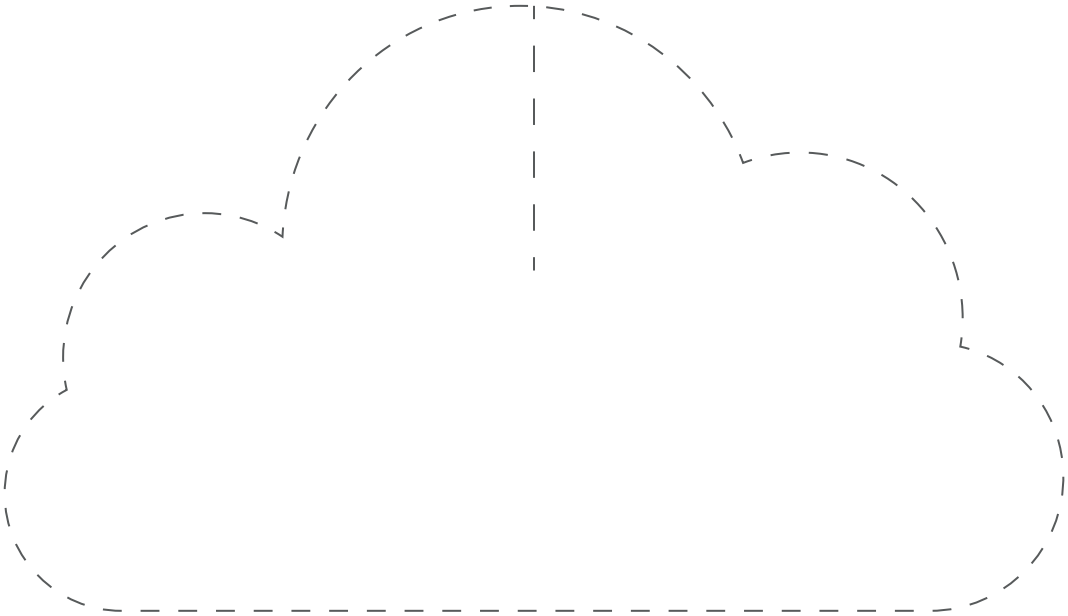

Moldes

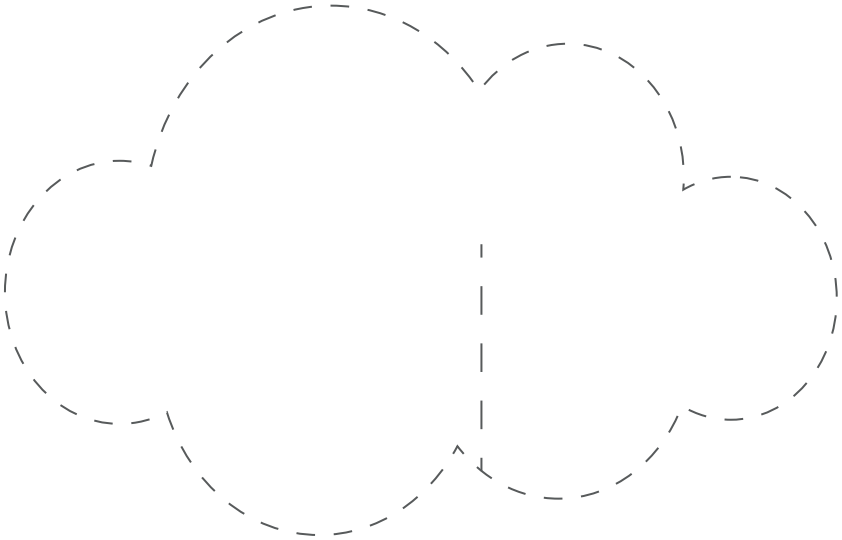

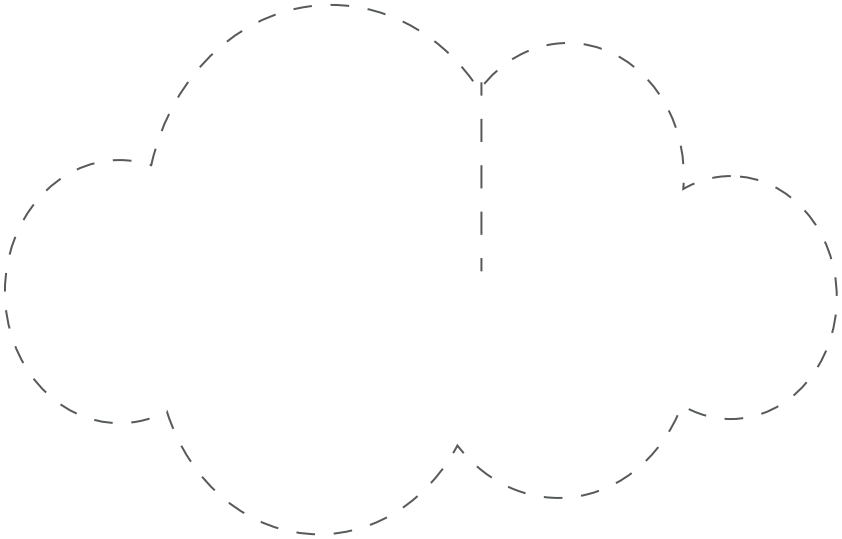

Moldes



CHAMEX