

CHAMEX

CARACÓIS DE VENTO



CARACÓIS DE VENTO

UM ENFEITE QUE DANÇA NO AR

Com inspiração oriental, este móbile feito de tiras de papel espiraladas fica semelhante a uma concha, ou caracol, e traz um efeito leve e arejado ao ambiente.

Você só precisará de 4 folhas do Papel Chamequinho A4 120g, a impressão de apoio que preparamos nas páginas a seguir, um espeto de bambu para churrasco e fita adesiva dupla face.

**CHEGOU A HORA DE CRIAR.
SIGA OS PASSOS ABAIXO!**

CHAMEX


PASSO A PASSO

1 Imprima 4 unidades da página em Papel Chamequinho A4 120g.

2 Corte dez tiras de cada uma delas.

3 Guarde a sobra de papel para fazer o acabamento do espeto.



4 Una as tiras de duas em duas com o adesivo dupla face, resultando em dez tiras.



5 Fure as extremidades das tiras com a ponta do palito de bambu e encaixe uma tira após a outra.

6 Mantenha os furos na mesma distância da margem.

7 Enrole a fita adesiva na parte superior do palito (sem ponta), para segurar as tiras.



CHAMEX

PASSO A PASSO

8

Faça um furo no meio da tira, com a ajuda do palito.

9

Encaixe ao centro de todos, na ordem que encaixou anteriormente, formando uma curva.



10

Quando encaixar todos, faça a curva de cada tira para o outro lado, formando um "S".

11

Encaixe a outra extremidade das tiras, furando com a ponta do espeto.

12

Quando encaixar todas, finalize com fita adesiva.



AGORA É SÓ PENDURAR ONDE BATA VENTO E VER O EFEITO CONTÍNUO QUE O ESPIRAL TRAZ AO MOVIMENTO!

CHAMEX

