

**ENFEITAR  
PARA  
CELEBRAR**

**CHAMEX**





# ENFEITAR PARA CELEBRAR

Sabe aquela época do ano que tanto esperamos para planejar cada detalhe das festas e celebrar com quem amamos? Pois então... ela chegou!

Nesta atividade, a proposta é usar encantadoras bandeirinhas para deixar o clima de fim de ano ainda mais animado e festivo.

**Vamos começar?**

# PASSO A PASSO

**1**

Imprima as bandeirinhas em papel Chamex A4 90g de 500 folhas e recorte.



**2**

Grude um pedaço de fita adesiva transparente nos cantos superiores das bandeirinhas.

(isso deixará a bandeirinha mais resistente para não correr o risco de rasgar)

**3**

Faça furinhos nos cantos superiores com furador de papel.


**4**

Passe um barbante pelos furos e pendure suas bandeirinhas pelo espaço.

## UMA OPÇÃO DIVERTIDA:



Imprima as bandeirinhas “em branco” e crie as estampas! Essa pode ser uma ótima atividade para fazer com crianças.




















**UMA OPÇÃO DIVERTIDA:** Imprima as bandeirinhas “em branco” e crie as estampas! Essa pode ser uma ótima atividade para fazer com crianças.

