



LEMBRANCINHAS COM ESTILO



CHAMEX



LEMBRANCINHAS COM ESTILO

É momento de reconhecer o valor que algumas pessoas têm na sua vida com lembrancinhas que não custam quase nada, mas tem um valor gigantesco e expressa toda a sua gratidão para quem você ama. Veja, nas páginas seguintes, o passo a passo de alguns mimos que farão a diferença para quem realmente importa.

PRONTO PARA CRIAR? BORA LÁ!

MATERIAIS NECESSÁRIOS

- Papel Chamex A4 Colorido 75g
- Papel Chamex A4 75g para imprimir
- Tesoura
- Fita adesiva de 45mm

PASSO A PASSO

1

Escolha uma das cores de Chamex A4 Colorido 75g e corte um quadrado de 21X21cm.



2

Em seguida, dobre a parte superior 2cm para baixo.





3

Vire o papel, marque ao meio e dobre cada uma das pontas para o meio.



4

Dobre a metade inferior do papel encaixando a parte de baixo por dentro da dobra que se formou. Depois, cole a fita adesiva para fixar o encaixe.



5

Abra o envelope formado e coloque a lembrancinha que desejar. Depois, feche com fita adesiva.



6

Imprima os cartões/selos da página a seguir, ou use a sobra do papel para produzir os seus nas cores que preferir.



**Gratidão
por tanto**

Te amo

**MEU ANO FOI
MELHOR POR
SUA CAUSA**

**Por muito mais anos
com você na minha vida!**

**QUE BOM
QUE TEMOS
UM AO OUTRO!!!**

**Que seu ano seja
tão especial quanto
você é para mim**